

Product Information

Language	SPAGNOLO
Nr.	22
Date	06/2017
Subject	130 S

B BERTOLINI

our **power**, your **passion**

SEGADORA 130 S



130 S

Máquina ligera y maniobrable diseñado para satisfacer las necesidades de agricultores, pequeños productores.

Se utiliza principalmente para el corte de hierba y cultivos, para la limpieza del terreno y jardines con escasa pendiente.

Se caracteriza por:


- Alto confort
- Fácil de usar
- Controles intuitivos
- Gran comodidad de uso que aporta el sistema EHS (Ergonomic Handling System)
- Diseño exclusivo


GIUGIARO DESIGN

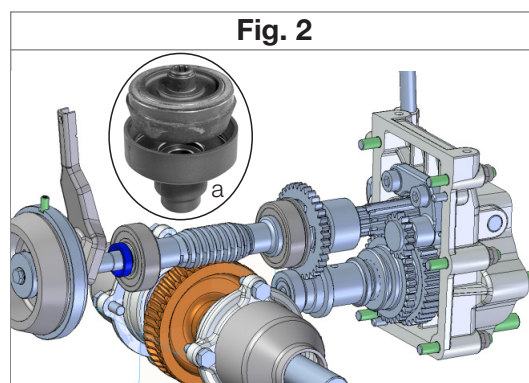


PRESTACIONES Y SOLUCIONES TÉCNICAS

- El **sistema EHS** de **control** del **embrague** reduce el esfuerzo del operador y agiliza las operaciones gracias a los mandos simplificados (fig. 1).



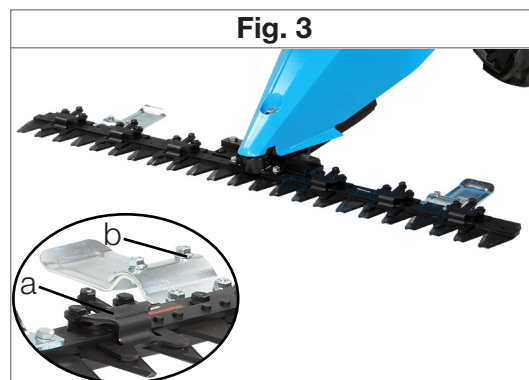
- La **transmisión** realizada en **aluminio**, con **engranajes** en baño de aceite (fig. 2), garantiza prestaciones excelentes y duraderas.



- **Embrague profesional cónico en seco** (fig. 2a)

- **Grupo de cambio profesional 2** marchas adelante + 2 atrás con inversor.

- **Barra** de **siega** con **dientes especiales** y **semi-tupidos** (Fig. 3) para mayor flexibilidad de uso en el corte de césped o forraje y la limpieza fuera del jardín. Los dientes especiales realizan un acabado de excelente calidad.




- **Prensor** de **cuchilla ajustable** (Fig. 3a) para corregir fácil y rápidamente las holguras que se crean durante el uso.

- **Zapatas ajustables** (Fig. 3b) para modificar la altura de corte.

- **Motores de 4 tiempos**

- **Emak K800H** gasolina de 182 cm³ (5,7 CV)
- **HONDA GX 200** gasolina de 196 cm³ (5,8 CV)

- La **ubicación** de las **válvulas** en la **cabeza** produce una admisión más regular del combustible a la cámara de combustión y favorece un escape más rápido y completo.




FACILIDAD DE USO

- **Palancas inversor** (fig. 5) fácilmente accionables desde el manillar.



- **Manillar regulable en altura** en 6 posiciones (fig. 6) aporta mayor comodidad de uso también con equipos frontales y permite guardar la máquina en menor espacio.




- **Manillar ajustable horizontalmente** en 3 posiciones desde el mando correspondiente (Fig. 7).



- **Nuevo capot para el movimiento en baño de aceite** (Fig. 7a). Gracias a su geometría favorece una descarga óptima hierba, evitando la acumulación de esquejes en el cuerpo de la máquina, favoreciendo la descarga del movimiento a los lados.

- **El sistema de fijación QuickFit** (fig. 8) garantiza facilidad, rapidez y economía de mantenimiento. Permite cambiar los accesorios sin herramientas, con un mando que acciona directamente la conexión de bayoneta.



CARACTERÍSTICAS TÉCNICAS

MODELO	BT	130 S	
MOTOR			
MARCA / MODELO		Emak K 800 H (OHV)	HONDA GX 200 (OHV)
ALIMENTACIÓN		Gasolina	Gasolina
CILINDRADA	cm ³	182	196
FILTRO		espuma en baño de aceite	
CAPACIDAD DEL DEPÓSITO DE COMBUSTIBLE	l	3	
CAPACIDAD DEL DEPÓSITO DE ACEITE	l	0,6	
ARRANQUE		Manual	
SISTEMA DE TRANSMISIÓN			
TRANSMISIÓN		Caja de engranajes en baño de aceite	
CAMBIO MECÁNICO (VELOCIDADES)	Km/h	1ª adelante (1,05) +1ª marcha atrás (1,11)	
		2ª adelante (2,20) +2ª marcha atrás (2,32)	
		-	
AVANCE		Tracción	
EMBRAGUE		Cónico en seco	
INVERSOR DE MARCHA		Sí, con palanca en manillar	
TOMA DE FUERZA		Independiente de 973 r/min	
CONEXIÓN DE ACCESORIOS		QuickFit	
HOMOLOGACIONES			
PRESIÓN ACÚSTICA (EN 709:2010)	dB(A)	93	
POTENCIA SONORA (EN 709:2010 - EN ISO 3744)	dB(A)	107	
NIVEL DE VIBRACIÓN (EN 709:2010 - EN ISO 12096)	m/s ²	10,6 (SX) - 15,1 (DX)	
MANILLAR		Regulable vertical y horizontalmente	
BASTIDOR		Acero reforzado	
RUEDAS DE GOMA (Ø)	"	4.00-8" disco fiso	
PESO (con motor fresa y ruedas)	Kg	108	
MEDIDAS MÁXIMAS / longitud x altura x anchura	cm	1670 x 1250 x 370	

VERSIÓN SEGADORA

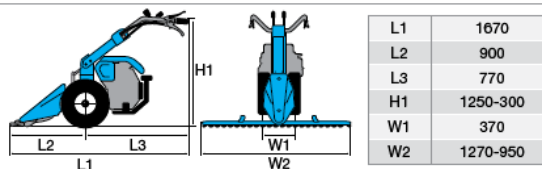
Cambio/ Velocidad (km/h):

4 velocidades (2 adelante + 2 atrás) con ruedas 4.00-8"






Velocidades (km/h):

1,11 1 1R 1,05
2,32 2 2R 2,20

Dimensiones (mm)




CARACTERÍSTICAS TÉCNICAS

	Movimiento en baño de aceite	69229096		0,95 m Lastrón completo central Dientes semi-tupidos	69229084
				1,15 m Lastrón completo central Dientes semi-tupidos	69229085
				1,27 m Lastrón completo central Dientes semi-tupidos	69229086
				0,95 m Lastrón completo central Dientes especiales	69229068
				1,15 m Lastrón completo central Dientes especiales	69229069
				1,27 m Lastrón completo central Dientes especiales	69229070
				1,22 m Lastrón completo central ESM "UNIVERSAL" (precisa kit L0058900)	69229036
				1,02 m Lastrón completo central ESM "KOMUNAL" (precisa kit L0058900)	L0066900
				1,22 m Lastrón completo central ESM "KOMUNAL" (precisa kit L0058900)	69229037
				Lastre para movimiento en baño de aceite	L0105700
				Zapatillas eje hilera para lastrón con dientes semi-tupidos	69229064

Excavadora frontal

	Excavadora frontal L 100x40 cm Conexión rápida Regulación horizontal y vertical (precisa QuickFit 69212006)	69209065			
--	--	----------	--	--	--


Turbonieve

	Turbina L 60 cm Dos etapas Chimenea regulable Conexión rápida (precisa QuickFit 69212006)	L0026200			
--	--	----------	--	--	--

Escoba frontal

	Escoba L 100xØ 35 cm Regulación horizontal y vertical Conexión rápida (precisa QuickFit 69212006)	L0094200			
--	--	----------	--	--	--

Desbrozadoras de ruedas con rodillo

	Desbrozadora de ruedas L 65 cm 24 cuchillas en "Y" Freno de seguridad integrado Conexión rápida (precisa QuickFit 69212006)	L0091000			
--	---	----------	--	--	--



our **power**, your **passion**